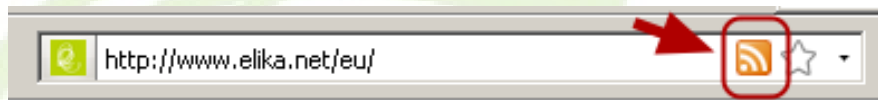


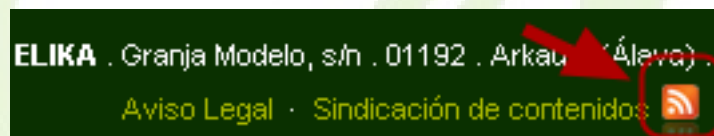
Cómo utilizar los canales RSS para estar informado de las noticias que abordamos en nuestra Página WEB

Cómo utilizar los canales RSS para estar informado de las noticias que abordamos en nuestra Página WEB

Paso nº 1- Localiza las fuentes de RSS

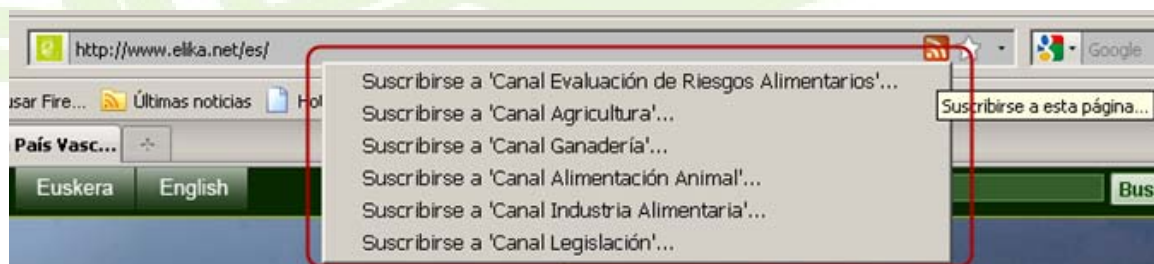


Puedes hacer clic en este icono en la barra de direcciones en la parte superior de tu navegador.



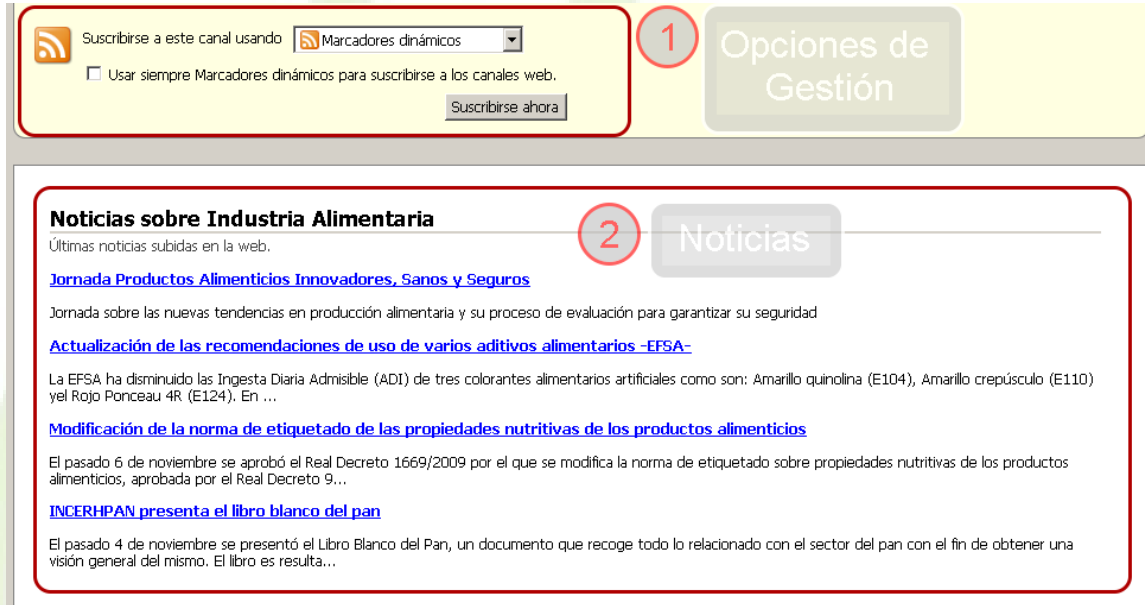
...o puedes dirigirte a la parte inferior de nuestra WEB donde encontraras otro icono de RSS que te llevará a un listado de nuestros canales.

Paso nº 2- Elige los canales de RSS a los que quieras suscribirte



Sólo tienes que elegir entre los canales que se te despliegan

Paso nº 3- Decide como vas a gestionar estos canales



Suscribirse a este canal usando 1 Opciones de Gestión

Usar siempre Marcadores dinámicos para suscribirse a los canales web. Suscribirse ahora

Noticias sobre Industria Alimentaria 2 Noticias

Últimas noticias subidas en la web.

[Jornada Productos Alimenticios Innovadores, Sanos y Seguros](#)

Jornada sobre las nuevas tendencias en producción alimentaria y su proceso de evaluación para garantizar su seguridad

[Actualización de las recomendaciones de uso de varios aditivos alimentarios -EFSA-](#)

La EFSA ha disminuido las Ingesta Diaria Admisible (ADI) de tres colorantes alimentarios artificiales como son: Amarillo quinolina (E104), Amarillo crepúsculo (E110) y el Rojo Ponceau 4R (E124). En ...

[Modificación de la norma de etiquetado de las propiedades nutritivas de los productos alimenticios](#)

El pasado 6 de noviembre se aprobó el Real Decreto 1669/2009 por el que se modifica la norma de etiquetado sobre propiedades nutritivas de los productos alimenticios, aprobada por el Real Decreto 9...

[INCERHPAN presenta el libro blanco del pan](#)

El pasado 4 de noviembre se presentó el Libro Blanco del Pan, un documento que recoge todo lo relacionado con el sector del pan con el fin de obtener una visión general del mismo. El libro es resulta...

Te aparecerán las opciones de gestión en la parte superior (1) y las noticias que se disponen en ese canal, en la parte inferior (2)

Paso nº 4- Opciones de suscripción ¿Cuál elegir?



Suscribirse a este canal usando 1 Opciones de Gestión

Usar siempre Marcadores dinámicos para suscribirse a los canales web. Suscribirse ahora

Microsoft Office Outlook 2

Elegir aplicación... 3

Bloglines 4

Mi Yahoo

Google

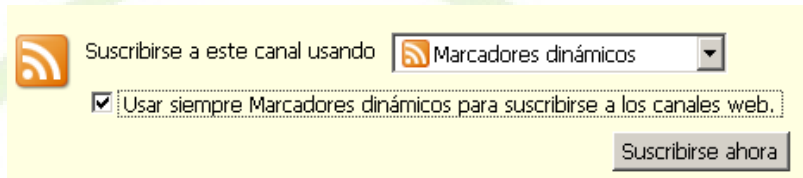
Noticias sobre Industri

Últimas noticias subidas en la web

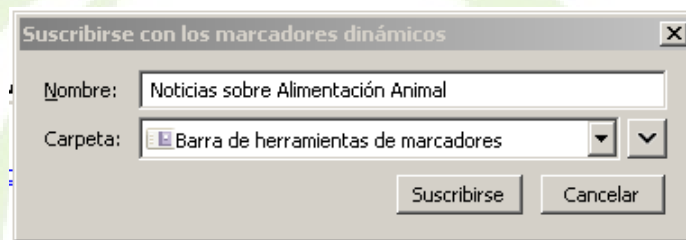
Puedes elegir entre 4 opciones:

- 1.- Usar los Marcadores Dinámicos (La opción más fácil)
- 2.- Utilizar el Outlook (La más práctica)
- 3.- Utilizar lectores específicos (opción avanzada)
- 4.- Utilizar lectores WEB (opción avanzada + práctica)

Paso nº 5- Eligiendo los marcadores dinámicos (La opción más fácil)

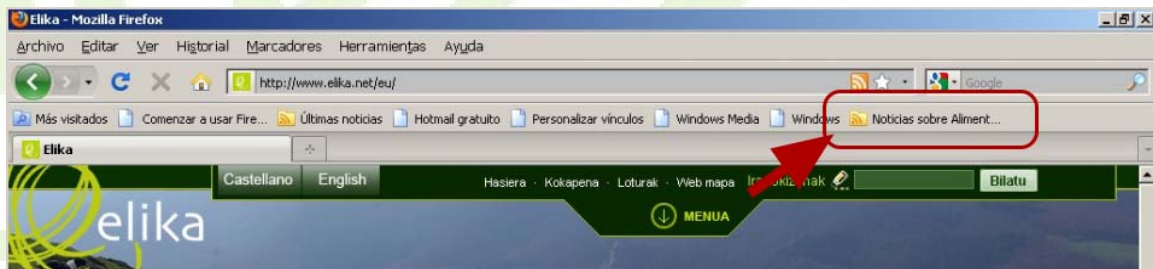


Si en el desplegable "**Suscribirte a este canal usando**" seleccionas "*Marcadores dinámicos*", habilitas la casillas de "*Usar Siempre Marcadores dinámicos para suscribirse a los canales web.*" y presionas el botón "**Suscribirse ahora**"



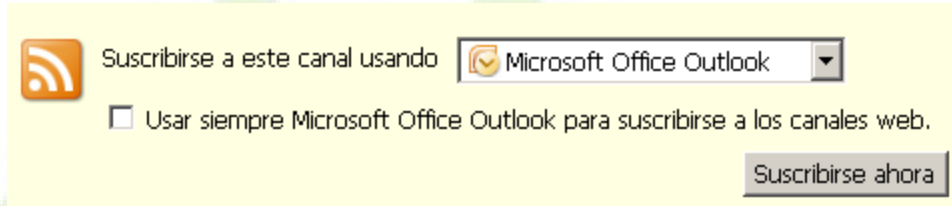
Aparecerá una ventana para poder cambiar el nombre y elegir la carpeta donde desees guardarla (No la cambies). Una vez pulsado "**Suscribirse**", pasarás a disponer de una carpeta de noticias en la barra marcadores en tu navegador (ver siguiente paso)

Paso nº 6- Lee tus noticias RSS



Si te fijas en la barra de marcadores debajo de la barra de direcciones de tu navegador (parte superior), observarás una carpeta distintiva (ver foto), donde encontraras las nuevas noticias que se han subido a la web. Este marcador aparecerá en negrita cuando haya nuevas noticias.

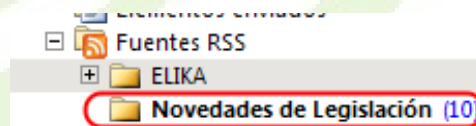
Paso nº 7- Eligiendo Outlook como lector de noticias RSS



Si eliges la opción del Outlook sólo tienes que elegirla del desplegable y darle a suscribirte. Recuerda que necesitarás una versión nueva del mismo para que funcione.



Se abrirá el Outlook y te aparecerá una pantalla como esta. Haz clic en la opción "Sí"



y el canal pasará a una carpeta de Outlook que podrás gestionar como las demás carpetas. Esta carpeta aparecerá en negrita cuando tengas nuevas noticias por leer.