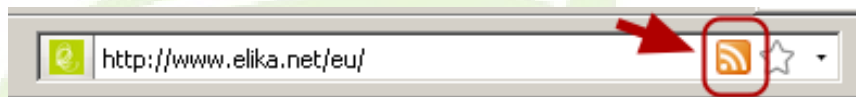


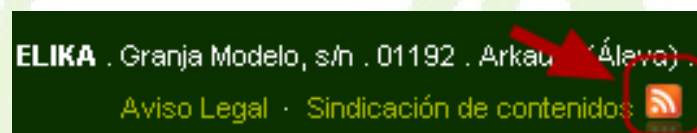
Nola erabili RSS kanalak webgunean argitaratzen dugun informazioaren berri izateko?

Nola erabili RSS kanalak webgunean argitaratzen dugun informazioaren berri izateko?

1. urratsa.- RSS iturriak aurkitu

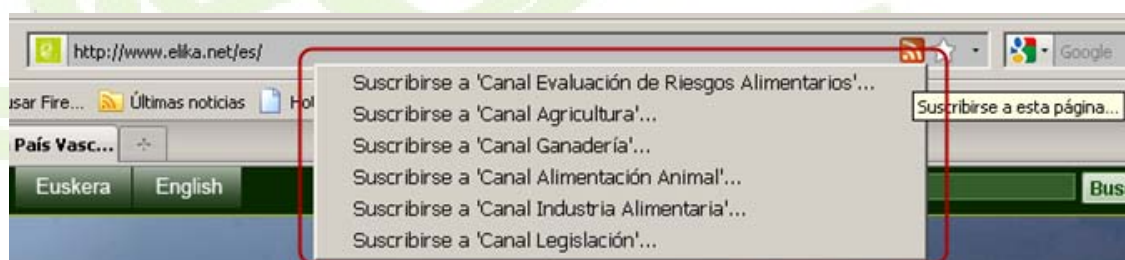


Egin klik ikono horretan, zure nabigatzailearen goialdeko helbide barran,



...edo, bestela, gure webgunearen behealdean RSS ikonoa aurkituko duzu. Hor klik eginda, gure kanalen zerrenda ikusiko duzu.

2. urratsa – Aukeratu RSS zein kanaletan egin nahi duzun harpidetza



Aukeratu kanala zerrendan agertzen diren kanalen artean.

3. urratsa – Erabaki nola kudeatuko dituzun kanal horiek

Suscribirse a este canal usando Marcadores dinámicos

Usar siempre Marcadores dinámicos para suscribirse a los canales web.

Suscribirse ahora

Opciones de Gestión

Noticias sobre Industria Alimentaria

Últimas noticias subidas en la web.

[Jornada Productos Alimenticios Innovadores, Sanos y Seguros](#)

Jornada sobre las nuevas tendencias en producción alimentaria y su proceso de evaluación para garantizar su seguridad

[Actualización de las recomendaciones de uso de varios aditivos alimentarios -EFSA-](#)

La EFSA ha disminuido las Ingesta Diaria Admisible (ADI) de tres colorantes alimentarios artificiales como son: Amarillo quinolina (E104), Amarillo crepúsculo (E110) y el Rojo Ponceau 4R (E124). En ...

[Modificación de la norma de etiquetado de las propiedades nutritivas de los productos alimenticios](#)

El pasado 6 de noviembre se aprobó el Real Decreto 1669/2009 por el que se modifica la norma de etiquetado sobre propiedades nutritivas de los productos alimenticios, aprobada por el Real Decreto 9...

[INCERHPAN presenta el libro blanco del pan](#)

El pasado 4 de noviembre se presentó el Libro Blanco del Pan, un documento que recoge todo lo relacionado con el sector del pan con el fin de obtener una visión general del mismo. El libro es resulta...

Goialdean azalduko zaizkizu kudeatzeko aukerak (1) eta behealdean kanal horretako berriak (2).

4. urratsa – Harpidetza egiteko aukerak. Zein aukeratu?

Suscribirse a este canal usando Marcadores dinámicos

Usar siempre Marcadores dinámicos para suscribirse a los canales web.

Suscribirse ahora

Opciones de Gestión

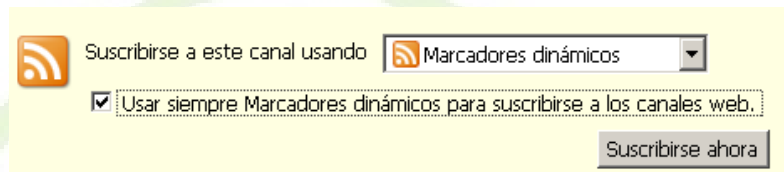
Noticias sobre Industria Alimentaria

Últimas noticias subidas en la web.

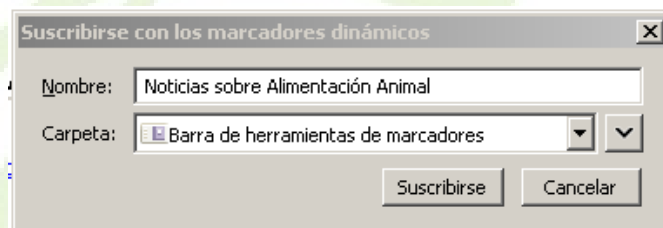
Lau aukera dituzu:

- 1.- Markagailu Dinamikoak erabili (aukerarik errazena)
- 2.- Outlook erabili (aukerarik praktikoena)
- 3.- Berriazko irakurgailuak erabili (aukerarik aurreratuenak)
- 4.- WEB irakurgailuak erabili (aukerarik aurreratua + praktikoa)

5.- Markagailu Dinamikoak aukeratu (aukerarik errazena)

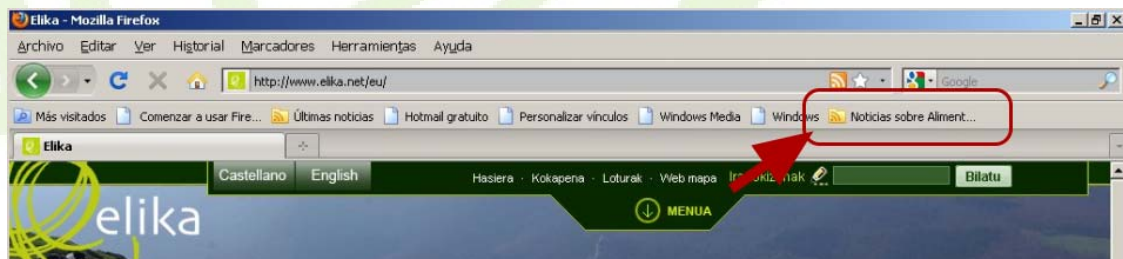


“Iturri honetan harpidetza horrela egin” loturan “Markagailu dinamikoak” aukera hautatzen baduzu, gaitu egin beharko duzu “web kanaletan harpidetza egiteko erabili beti markagailu dinamikoak” eta sakatu “Egin orain harpidetza” botoia.



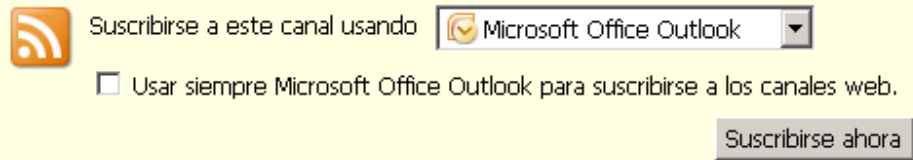
Leiho bat zabalduko da berriaren izena aldatzeko eta gorde nahi duzun karpeta aukeratzeko (ez aldatu). “Harpidetza egin” botoia sakatu eta zure nabigatzailearen markagailuen barran izango duzu berrien karpeta (ikusi hurrengo urratsa).

6. urratsa – Irakurri zure RSS berriak



Zure nabigatzailearen goialdean, helbide barraren azpialdean, hain zuzen ere markagailu barran karpeta berri bat izango duzu (ikusi argazkia), eta bertan aurkituko dituzu webgunean txertatu diren azken berriak. Irakurri gabeko berririk baduzu, markagailua letra lodiz agertuko zaizu.

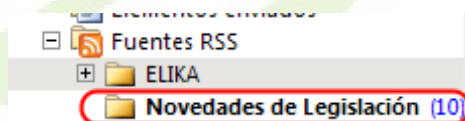
7. urratsa – RSS berriak irakurtzeko Outlook aukeratu



Outlook aukeratzen baduzu, zerrendan aukeratu beharko duzu eta "Egin harpidetza" botoia sakatu. Gogora ezazu beharrezkoa izango duzula Outlook korreoaren bertsio berria izatea, behar bezala funtziona dezan.



Outlook zabalduko da eta horrelako pantaila azalduko zaizu. Egin klik "Bai" botoian.



Kanala Outlook-eko karpeta batera pasatuko da. Karpeta hori gainerakoak bezalaxe kudeatu ahal izango duzu. Irakurri gabeko berririk baduzu, karpeta letra lodiz agertuko zaizu.